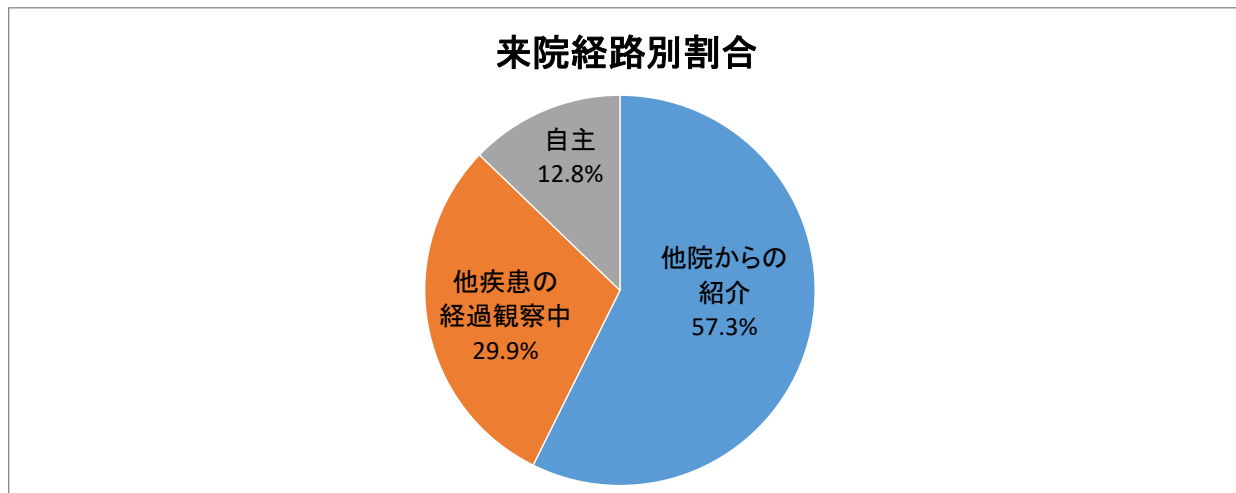
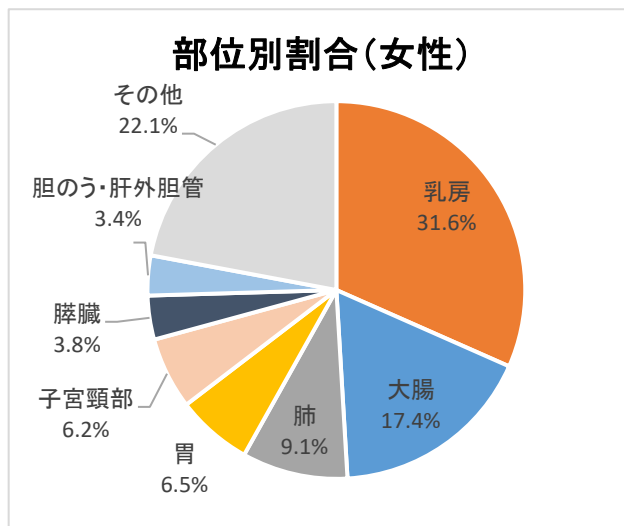
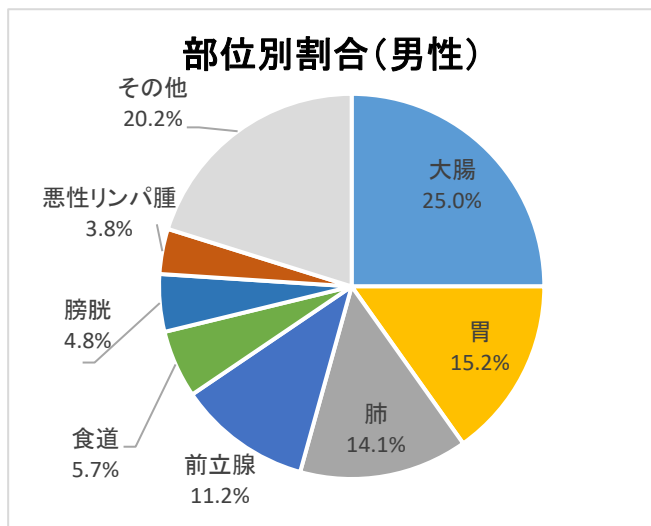
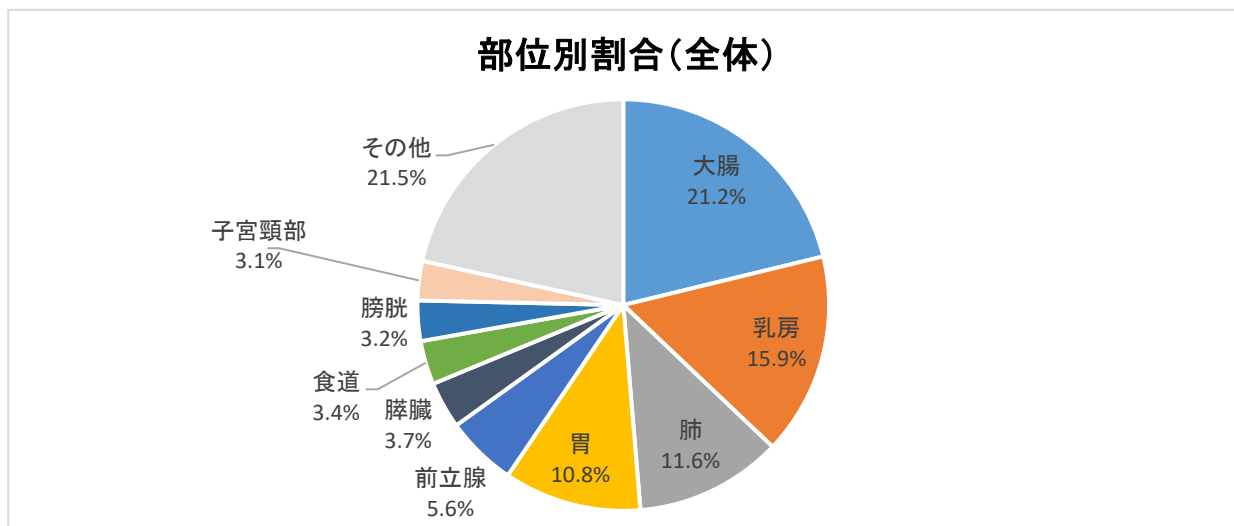


2023年1月1日から12月31日までの1年間に、当院で登録した悪性新生物は1,165件でした。院内がん登録統計からみた地域がん診療連携拠点病院としての当院の状況です。

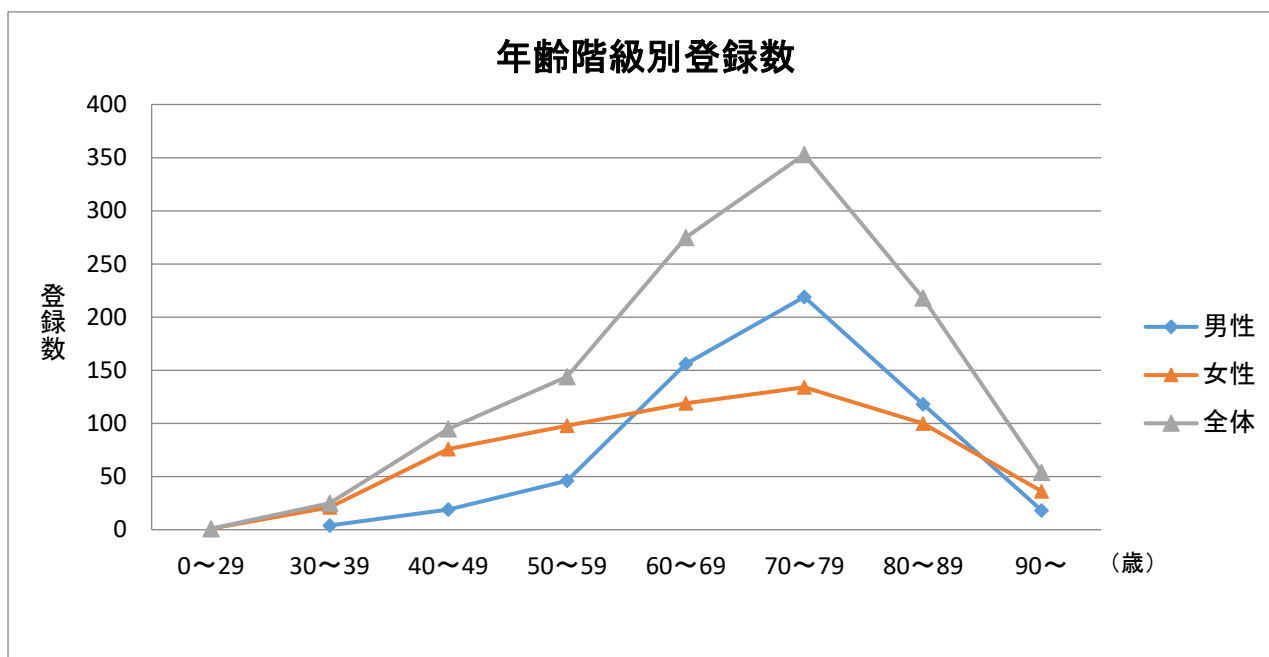
1.来院経路別割合



2.部位別割合



3.年齢階級別登録数



4.部位別年別登録数

部位	登録年	登録数				
		2019年	2020年	2021年	2022年	2023年
口腔・咽頭・喉頭		20	11	13	13	6
食道		17	17	14	34	40
胃		171	135	154	169	126
大腸		278	269	296	254	247
肝臓		23	24	32	25	21
胆のう・肝外胆管		34	34	31	31	31
膵臓		42	38	46	39	43
気管・肺・気管支		104	122	120	133	135
皮膚		29	32	29	25	28
乳房		182	171	194	179	185
子宮頸部		53	53	34	29	36
子宮体部		26	21	24	22	16
卵巣・卵管		23	13	23	21	11
前立腺		87	63	73	76	65
腎・腎盂・尿管		20	24	24	24	15
膀胱		39	44	37	45	37
脳・中枢神経系		28	20	23	29	22
甲状腺		11	17	17	16	9
白血病及び造血器疾患		32	43	38	39	27
悪性リンパ腫		41	42	51	44	36
その他の部位		15	13	22	19	29
合計		1,275	1,206	1,295	1,266	1,165

5.主要部位別年別登録推移

